

NAVODILO ZA RECENZIJO PRISPEVKA ZA REVISO IGRA USTVARJALNOSTI (IU)

Recenzijo lahko opredelimo kot kritično, večslojno, pisno oceno vrednosti znanstvenega ali strokovnega dela, ki je namenjeno za objavo. Osnovni cilj recenzije je, da nudi vse podatke, ki jih uredništvo potrebuje za odločitev o objavi prispevka nekega avtorja. Preprečuje naj objavo plagiatov in tudi prispevkov z nepravilnimi izidi. Namen recenzije je tudi avtorju podati povratno informacijo in mu omogočiti, da spozna slabosti ali celo napake svojega dela in jih popravi ter izboljša kakovost predloženega prispevka.

Recenzija mora zagotoviti, da bodo prispevki za revijo *Igra ustvarjalnosti* oblikovani v skladu z veljavnimi slovenskimi in mednarodnimi standardi. Prav tako morajo biti prispevki pripravljeni skladno s pravili dobrega pisanja.

Za avtorje in recenzente so najpomembnejša pravila za oblikovanje prispevkov, ki so objavljena na spletni strani revije. Za recenzente je oblikovan tudi poseben obrazec, s katerim skušamo delo olajšati in hkrati poenotiti delo recenzentov. Obrazec je prirejen za recenzije znanstvenih člankov. Pri drugih prispevkih ga je treba smiselno uporabiti in opustiti zahteve, ki presegajo njihov doseg.

Recenzent naj recenzentski obrazec izpolnjuje tako, da na označena mesta vnese zahtevano besedilo, v kontrolni seznam pa s križcem (klik na kvadrata) označi lastnosti prispevka. Recenzent ima poleg tega tudi možnost, da v ustrezno rubriko obrazca doda svoja posebna opažanja in utemeljitve, ki jih ni mogoče uvrstiti v druge rubrike obrazca, zahteve po popravkih in dopolnitvah besedila ter priporočila avtorjem.

Recenzent po pregledu prispevka predlaga tudi klasifikacijo zvrsti prispevka:

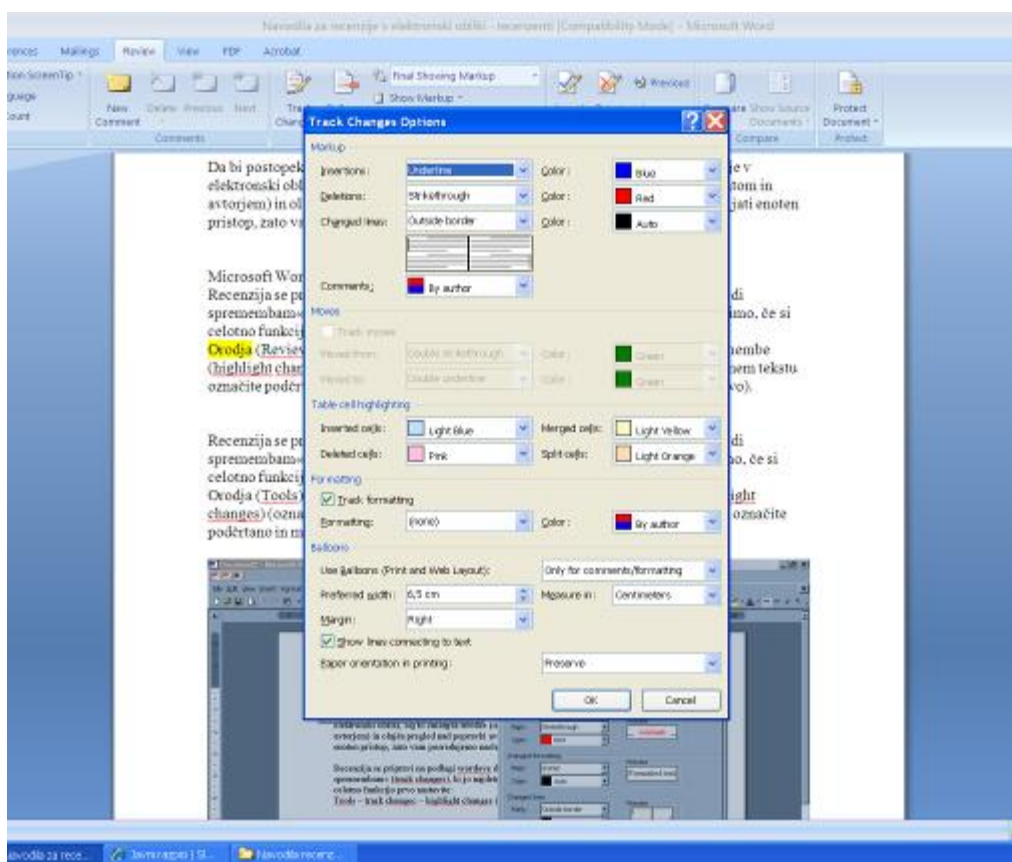
- izvorni znanstveni članek
- pregledni znanstveni članek
- kratki znanstveni prispevek
- strokovni članek
- recenzija, prikaz knjige, kritika
- polemika, diskusijski prispevek
- intervju
- poljudni članek
- drugi članki in sestavki

Revija *Igra ustvarjalnosti* izhaja le v elektronski obliki in na ta način bo potekala tudi oddaja prispevkov in njihovo recenziranje. Pri tem je treba uporabiti enoten pristop, zato v nadaljevanju podajamo tehnična navodila za dodajanje komentarjev in priporočil neposredno v besedilo prispevka, s čimer zagotovimo anonimnost recenzenta.

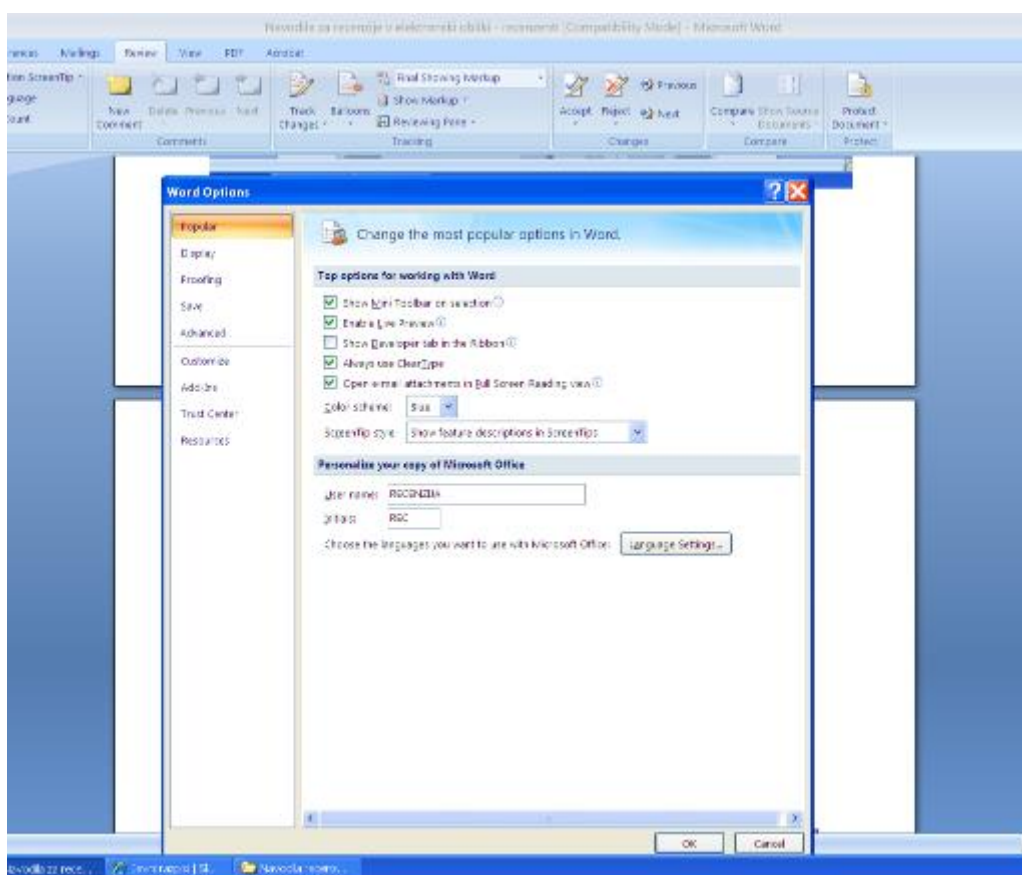
Navodila za Microsoft Word 2007

Vnos popravkov in komentarjev neposredno v besedilo prispevka se pripravi na podlagi Wordove datoteke. Uporabimo funkcijo Sledi spremembam (Track Changes), ki jo najdemo v zavihku Pregled (Review). Pred začetkom dela je treba funkcijo nastaviti:

1. Pregled (Review) > Sledi spremembam (Track Changes) > Spremeni možnost sledenja (Change Tracking Options). Označite skladno s spodnjo sliko, tj. za vstavljeno besedilo (Vstavljanje) označite podčrtano in modro barvo, za brisano besedilo (Brisanje) prečrtano in rdečo barvo.



2. Pomembno je, da predhodno spremenite tudi začetnice, s čimer zagotovite anonimnost recenzije. To naredite tako, da v zavihku Pregled (Review) izberete Sledi spremembam (Track Changes), nato pa v podmeniju Spremeni uporabniško ime (Change User Name) v polju Uporabniško ime (User Name) napišete »RECENZIJA«, pri Začetnicah (Initials) pa »REC«.

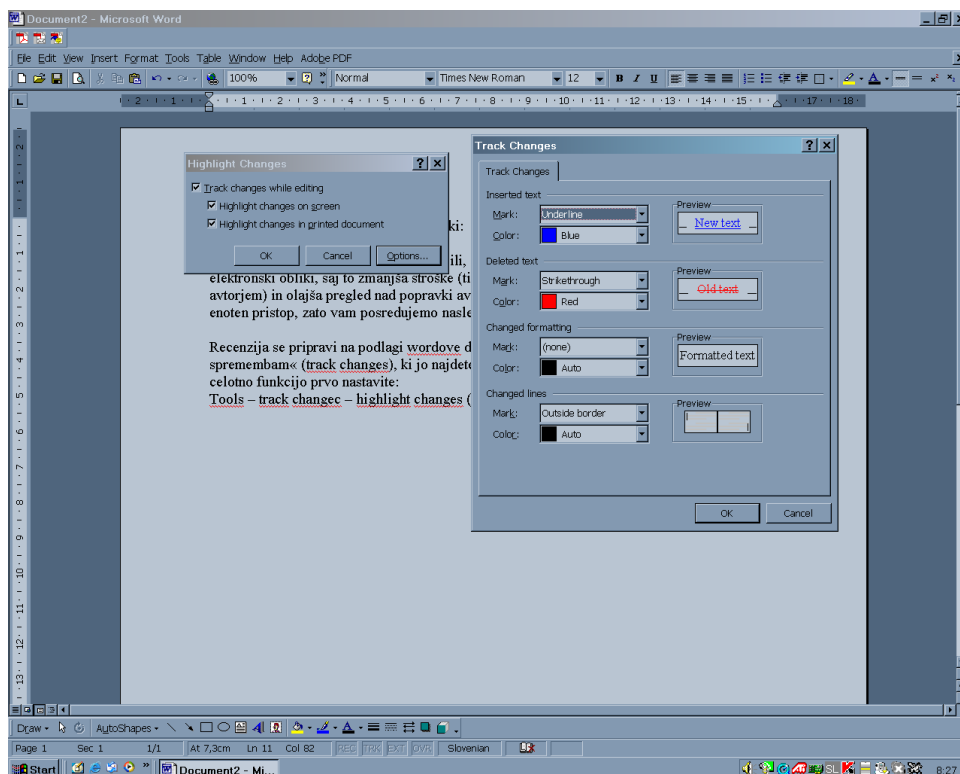


3. Recenzirano datoteko preimenujete tako, da navedete šifro prispevka in dodate _rec, npr. IU02_rec.doc

Navodila za starejše različice Worda

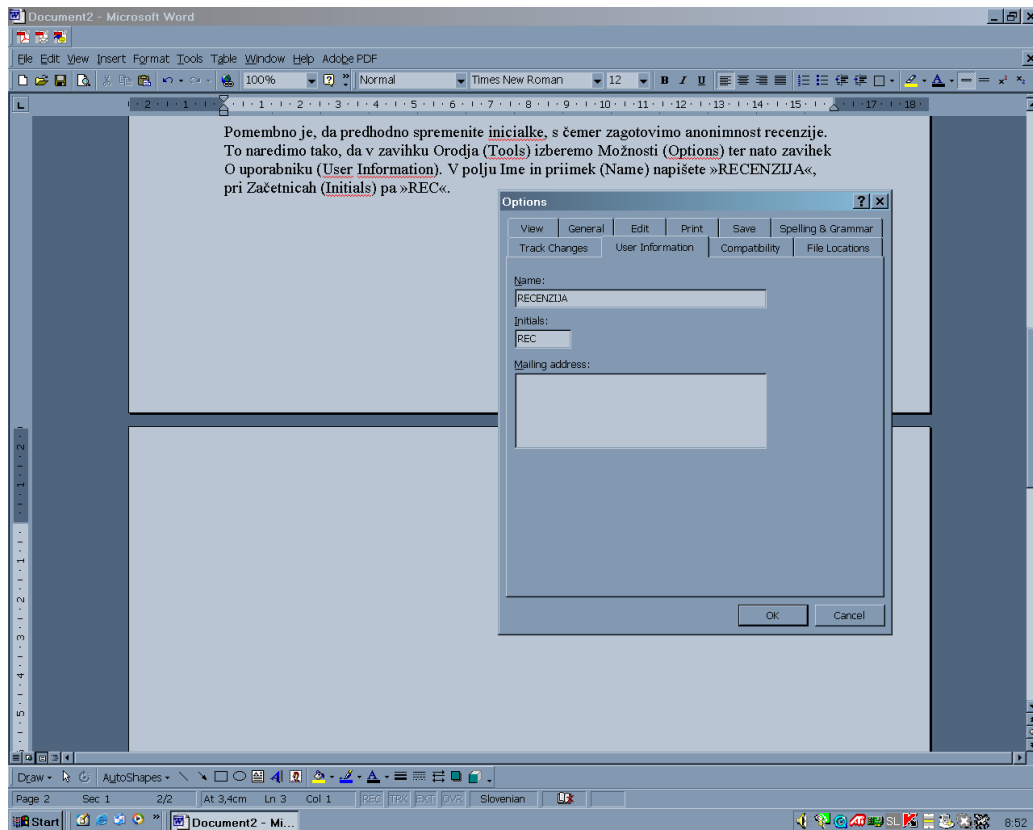
Recenzija se pripravi na podlagi Wordove datoteke, kjer se uporablja funkcija Sledi spremembam (Track Changes), ki jo najdete v zavihku Orodja (Tools). Prosimo, če si celotno funkcijo najprej nastavite:

1. Orodja (Tools) > Sledi spremembam (Track Changes) > Označi spremembe (Highlight Changes) (označite vse tri možnosti) > Možnosti (Options) (za vstavljeno besedilo označite podčrtano in modro barvo, za brisano besedilo prečrtano in rdečo barvo).



Pomembno je, da predhodno spremenite začetnice, s čimer zagotovite anonimnost recenzije.

1. To naredite tako, da v zavihku Orodja (Tools) izberete Možnosti (Options) in nato zavihek O uporabniku (User Information). V polju Ime in priimek (Name) napišete »RECENZIJA«, pri Začetnicah (Initials) pa »REC«.



2. Recenzirano datoteko preimenujete tako, da navedete šifro prispevka in dodate _rec, npr. IU02_rec.doc